





الجمهورية اليمنية
رئاسة الوزراء
الوحدة التنفيذية
للنازحين



ملخص عن دراسة متعددة القطاعات عن مناطق العائدين في اليمن 2024

2,199,060
الأشخاص المتضررين



الفهرس

القسم الأول : الإطار المنهجي	2
القسم الثاني : المؤشرات الديموغرافية	5
القسم الثالث : حالات الضعف	7
القسم الرابع : المأوى	9
القسم الخامس : المياه والإصحاح البيئي	11
القسم السادس : الصحة	15
القسم السابع : الحماية	18
القسم الثامن : التعليم	21
القسم التاسع : الأمن الغذائي	25
القسم العاشر : القطاعات الخدمية	27
القسم الحادي عشر : النتائج والتوصيات	30

لجان إعداد الدراسة

لجنة إعداد تقرير مسح العائدين

أ. نجيب عبدالرحمن سعيد السعدي

أ. عبده محمد سليمان مهذب
م. رياض عبدالله أحمد العلواني
أ. أبوبكر علي علي دحيب الحشيري
م. مها عبدالرحمن محمد قاسم
أ. معمر محمد سيف المخلافي

د. أحمد عبدالرزاق محمد الأنصاري
م. باسل محمد ناجي جعوال
أ. عبدالله عبدالوهاب فرحان المريري
م. لقاء عبدالرحمن علي بن علي
م. منى عبدالعجيد محمد القمر

لجنة المراجعة

أ. سليمان عبدالسلام محمد الوافي

د. وليد محمد صالح البرطي

لجنة الترجمة

أ. عبير أمين محمد الهويش

أ. د. عادل عبدالخالق عبدالكريم دلول

القسم الأول

الإطار المنهجي



مقدمة

إن استمرار الحرب في اليمن منذ 10 سنوات أثرت بشكل سلبي على حياة النازحين والعائدين والمجتمعات المضيفة، حيث نزح خلال فترة الحرب 4.2 مليون نازح فيما تأثر 2,199,060 عائد في المحافظات المحررة، وعلى الرغم من التدخلات الإنسانية التي قدمت من قبل شركاء العمل الإنساني إلا أنها اقتصرت على النازحين فقط كما أنها لم تغطي كل النازحين. وبما أن معاناة النازحين والعائدين على حد سواء ألا أن هناك العائدين منذ العام 2015 لم يتلقوا أي مساعدات إنسانية على مستوى جميع المحافظات اليمنية ، وفيما يخص الآثار التي خلفتها الحرب في المحافظات المحررة فقد تأثر 40163 منزل بشكل كلي 93011 منزل بشكل جزئي وعلى صعيد البنى التحتية فقد تضررت مجالات الصحة والتعليم والمياه والاصحاح البيئي وانطلاقاً من الأهداف الاستراتيجية التي نصت عليها السياسة الوطنية لمعالجة النزوح الداخلي نفذت الوحدة مسح شامل متعدد القطاعات لتقييم مناطق العودة وتشتمل هذه الدراسة على 251 مؤشراً موزعاً على القطاعات الإنسانية: المأوى، الصحة ، التعليم ، الحماية ، وقطاع البنى التحتية والخدمات ، بهدف الوصول الى تقييم واقعي الى احتياجات مناطق العائدين وبما يسهم في الانتقال الى تطبيق الحلول الدائمة لمعالجة النزوح الداخلي وفقاً لنهج تراكمي يدمج التدخلات الإنسانية بالبرامج التنموية، تنفيذاً لتوجه الحكومة اليمنية العام الذي ينسجم مع خطة أمين عام الأمم المتحدة الخاصة بمعالجة النزوح الصادرة في يونيو 2022م واستجابة لتوصيات الفريق رفيع المستوى التابع للأمين العام المعني بالنزوح الداخلي

أهداف الدراسة

تتلخص أهداف الدراسة في الآتي:

- 1- حصر عدد العائدين حسب المحافظات والمديريات والعزل والمناطق.
- 2- معرفة احتياجات مناطق العودة، حسب القطاعات الإنسانية المختلفة المأوى ، الصحة ، التعليم المياه والاصحاح البيئي، الحماية.
- 3- تأسيس قاعدة بيانات إحصائية لمؤشرات تقييم مناطق عودة النازحين في 12 محافظة 73 مديرية 1433 منطقة فرعية تساعد متخذي القرارات على رسم السياسات والخطط نحو تطبيق الحلول الدائمة لمعالجة النزوح الداخلي.

منهجية جمع البيانات

اعتمدت الدراسة في جمع وتحليل بيانات مناطق العودة على مستوى المحافظات والمديريات والعزل وفقاً للمنهجية الآتية:

أولاً: إعداد أداة المسح

بناءً على أهداف المسح تم تشكيل لجنة لإعداد استمارة جمع البيانات وبما يحقق أهداف المسح حيث تم عقد 7 اجتماعات و 5 جلسات بؤرية لمناقشة مؤشرات الاستمارة للفترة (2023/1/12 - 2023/6/16) وتم مشاركة الاستمارة مع الكتل الانسانية، وتم الانتهاء من الاستمارة بصورتها النهائية والتي تشمل (252) مؤشر موزعة على مختلف القطاعات الانسانية

ثانياً: إعداد الدليل الإرشادي

بهدف توضيح مؤشرات استمارة تقييم مناطق العودة تم تشكيل لجنة لإعداد دليل إرشادي حيث اشتمل الدليل على توصيف 212 مؤشر على مستوى القطاعات الانسانية المختلفة بحيث، تتضح الصورة للماسحين الميدانيين وبما يضمن تحقيق الجودة في جمع البيانات .

ثالثاً: النطاق الجغرافي لعملية المسح

تم تحديد النطاق الجغرافي لعملية مسح مناطق العودة على مستوى 12 محافظة ، 73 مديرية ، 1433 منطقة فرعية

رابعاً: اعداد الخطة التنفيذية للمسح

تم تشكيل لجنة اشرافية عليا و 11 لجنة اشرافية فرعية في المحافظات لتنفيذ مسح تقييم مناطق العودة وتم البدء في عملية المسح وفقاً للجدول الزمني

خامساً: الفريق الميداني والاشرافي في عملية المسح

بناءً على النطاق الجغرافي لعملية المسح، تم توزيع الفريق الميداني المكون من 700 ماسح و 123 مشرف فرعي على 1433 منطقة فرعية على مستوى 73 مديرية في 12 محافظة .

سادساً : تدريب الفريق الميداني

عملت الوحدة على تشكيل لجان فرعية في المحافظات والمديريات وعلى مستوى 1433 منطقة فرعية، وتم تدريب الماسحين على كيفية استخدام استمارة جمع البيانات وشرح الدليل الإرشادي لعملية المسح وبما يساهم في جمع بيانات ذات جودة عالية

سابعاً : جمع البيانات وإعداد الدراسة

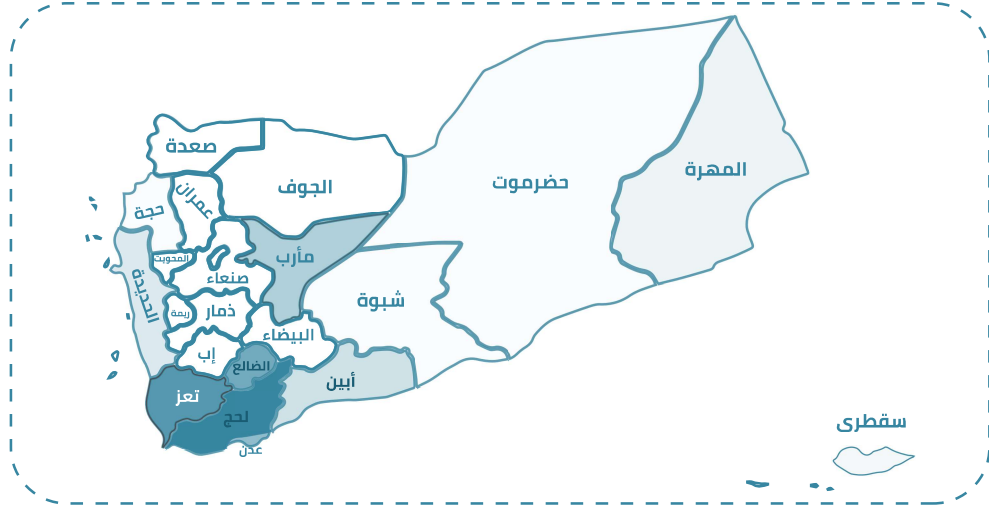
بناءً على الخطة التنفيذية لتنفيذ مسح مناطق العودة نفذ الفريق الميداني المكون من 978 ماسح ميداني مرحلة جمع البيانات على الاستمارات الورقية والالكترونية خلال الفترة من 2023 /8/06 الى 2023/09/6، كما تم تشكيل ثلاث لجان فنية لمراجعة وتحليل بيانات المسح واصدار الدراسة وبما يساهم في اعداد دراسة اساسية متعددة القطاعات عن مناطق العائدين في اليمن

القسم الثاني

المؤشرات الديموغرافية



شدة الاحتياجات الإنسانية للمؤشرات الديموغرافية حسب المحافظة



النطاق الجغرافي للمسح



1,433

منطقة



73

مديرية



12

محافظة

عدد الأسر العائدة



2,199,060

فرد عائد



410,770

أسرة عائدة



1,117,256

إنثى



1,081,804

ذكر

عدد الأفراد بحسب الفئات العمرية



572,376

إناث أكبر من ١٨



544,880

إناث أقل من ١٨



547,648

ذكور أكبر من ١٨



534,156

ذكور أقل من ١٨

القسم الثالث

حالات الضعف



شدة الاحتياجات الإنسانية لحالات الضعف حسب المحافظة



مؤشرات حالات الضعف



53,895

كبير سن يعول أسرة



15,762

طفل يعول أسرة



36,703

امراة تعول أسرة



8,510

طفل منفصل



6,838

طفل غير مصحوب بذويه



36,966

ذو الاحتياجات خاصة



112,513

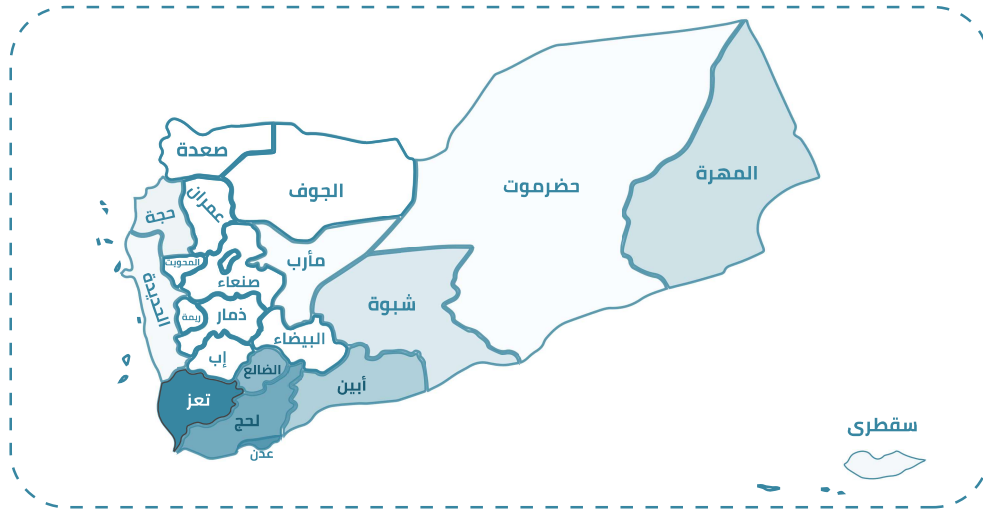
امراة حامل ومرضعة

القسم الرابع

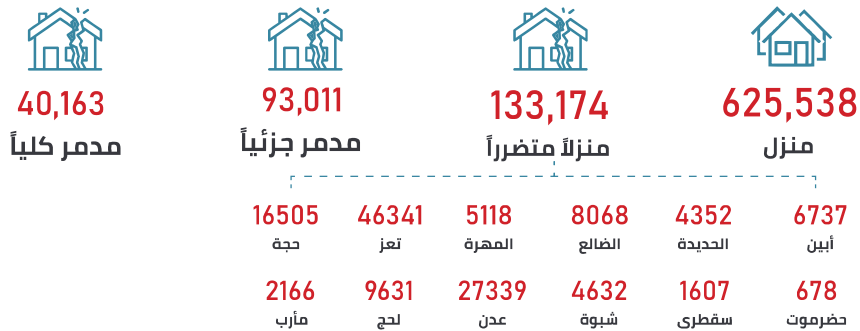
المأوى 



شدة الاحتياجات الإنسانية للمأوى حسب المحافظة



المنازل المتضررة



اهم الاحتياجات في قطاع المأوى



احتياجات الأسر العائدة في المأوى



القسم الخامس

المياه والإصحاح البيئي



شدة الاحتياجات الإنسانية للمياه حسب المحافظة



المناطق حسب توفر مشاريع المياه



%56.66

من مناطق العودة تتوفر فيها مشاريع المياه



%43.34

من مناطق العودة لا تتوفر فيها مشاريع المياه

مصادر المياه في مناطق العودة



%10.19

مياه الأمطار



%10.25

ناقلات المياه



%13.89

بئر يدوي



%56.66

شبكات عامة



%0.62

أخرى



%4

نبع المياه



%4.39

بئر ارتوازي

نوع مشاريع المياه



1,213
مشروع مياه



%32.81
خيري



%19.21
خاص



%47.98
حكومي

مصادر المياه في مناطق العودة



21,441
مياه الأمطار



37,177
ناقلات المياه



28,988
بئر يدوي



294,914
شبكات عامة



738
أخرى



9,240
نبع المياه



18,272
بئر ارتوازي

مؤشرات الصرف الصحي

آلية تصريف مياه الصرف الصحي في مناطق العودة



%2.02
أخرى



%0.14
حفر فنية



%76.13
تصريف عشوائي



%21.70
شبكات صرف عامة

شبكات الصرف الصحي العامة

311
شبكة عامة

%22

من المناطق المتوفرة
فيها شبكة الصرف الصحي

%78

من المناطق غير المتوفرة
فيها شبكة الصرف الصحي

%19

من المناطق التي
تعمل فيها
شبكة الصرف الصحي

%3

من المناطق التي
لا تعمل فيها
شبكة الصرف الصحي

أسباب توقف شبكة الصرف الصحي



41

مشروع متوقف



%4.88

مدمر كلياً
بسبب الحرب

%9.76

مدمر جزئياً
بسبب الحرب

%34.15

شبكة صرف صحي
لم يتم استكمالها

%51.22

شبكة صرف صحي
بحاجة الى صيانة

احتياجات مشاريع المياه



236

مشروع مياه



28

توفير مضخة مياه



40

انشاء شبكة مياه متكاملة



42

صيانة شبكة
المياه / المضخة

21

تقديم الدعم مقابل توفير
الخدمة بأقل تكلفة

23

استكمال الشبكة



28

بناء خزان جديد



100

اخرى



20

صيانة الخزان السابق



21

حفر بئر جديدة

القسم السادس

الصحة



شدة الاحتياجات الإنسانية للصحة حسب المحافظة



المناطق حسب توفر المرافق الصحية

**%41.73**

من المناطق يتوفر فيها مرافق صحية

**%58.27**

من المناطق لا يتوفر فيها مرافق صحية

**%13.15**

من المرافق الصحية المتوقفة عن تقديم الخدمات الصحية

**%86.85**

من المرافق الصحية التي تقدم الخدمات الصحية

نوع المرافق الصحية



مرفق صحي

654

خيري

%5.5

خاص

%23.85

حكومي

%70.65

اسباب توقف المرافق الصحية



86

مرفق صحي متوقف



%24.42

لا يوجد كادر طبي



%9.3

لم يتم استكماله



%27.91

غياب الدعم



%12.79

أخرى



%25.58

مدمر بسبب الحرب

أهم احتياجات المرافق الصحية



654

مرفق صحي فب مناطق العودة



%39.6

توفير سيارة اسعاف



%67.43

توفير مستلزمات طبية
(أجهزة، أدوية، كهرباء، أثاث... الخ)

%15.75

صيانة وترميم الأجزاء
المدمّرة في المرفق الصحي

%16.36

إعادة تأهيل كامل للمبنى



%12.39

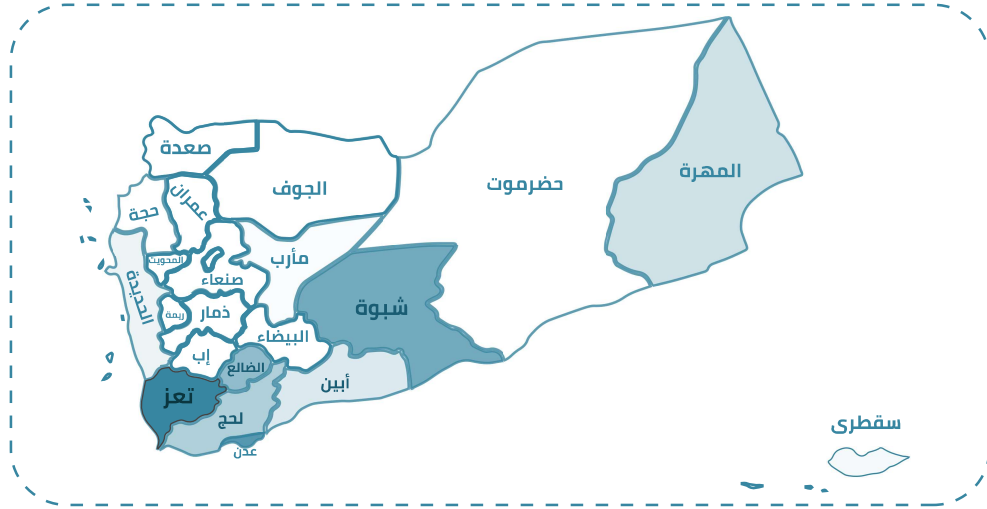
استكمال البناء

القسم السابع

الحماية



شدة الاحتياجات الإنسانية للحماية حسب المحافظة



المديريات التي تتواجد فيها أقسام الشرطة



اسباب ضعف تقديم خدمات الشرطة في المحافظات



المناطق حسب توفر خدمات القضاء



اسباب توقف المحاكم عن عملها



%70

ظروف الحرب



%30

تدمير المبنى

الألغام



%20.17

نسبة المناطق التي
يوجد فيها الغام



%79.83

نسبة المناطق التي
لا يوجد فيها الغام

خدمة الاحوال المدنية



%34

نسبة المديرية التي تتوفر
فيها خدمة الأحوال المدنية
بعدها الأدنى



%66

نسبة المديرية التي تتوفر
فيها خدمة الأحوال المدنية

احتياجات الحماية العامة



31,524

عدد الاسر العائدة
التي بحاجة الى
دعم قانوني



76,231

عدد الاسر العائدة التي
بحاجة الى دعم نفسي



22,512

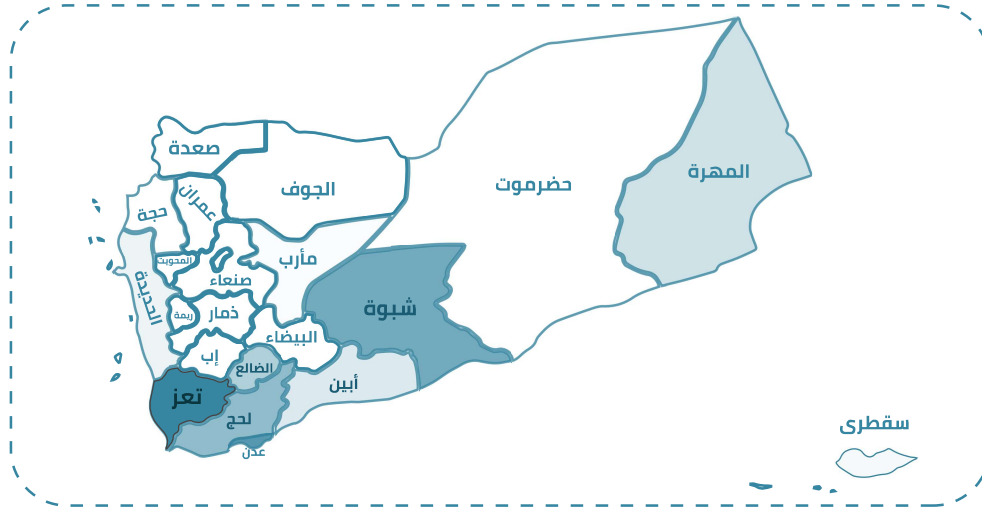
عدد الاسر العائدة
التي فقدت وثائقها
التيوثية بسبب الحرب

القسم الثامن

التعليم



شدة الاحتياجات الإنسانية للتعليم حسب المحافظة



مؤشرات التعليم العام

عدد المدارس



1724

مدرسة



%92.23

من المدارس التي تعمل



نوع المدرسة

%13.47

خاص

%86.53

حكومي



%7.77

من المدارس التي لا تعمل

أسباب توقف المدارس



134

مدرسة متوقفة



20.74%

أخرى



9.63%

لم يتم استكمالها



6.67%

غياب الدعم



8.15%

لا يوجد كادر



54.81%

مدمرة بسبب الحرب

المناطق حسب تواجد المدارس



20.17%

من المناطق
توجد فيها مدارس



71.88%

من المناطق لا
توجد فيها مدارس

الاطفال و التعليم



103,194

طفلاً غير ملتحق بالتعليم



410,663

طفلاً ملتحقاً بالتعليم



513,857

طفلاً في سن التعليم

احتياجات المدارس



278

احتياج بناء مدارس



364

مدرسة تحتاج
الى اعادة تأهيل



465

مدرسة تحتاج
الى صيانة

مؤشرات التعليم العالي

مرافق التعليم العالي في مناطق العائدين



نوع الجامعة / المعهد

%50.24
خاص%49.76
حكومي

207

جامعة / معهد



%7.77

من الجامعات / المعاهد
التي لا تعمل

%90.82

من الجامعات / المعاهد
التي تعمل

اهم احتياجات التعليم العالي



%15.07

توفير وسائل نقل



%15.27

توفير دعم مقابل تخفيض
خدمة الالتحاق بالتعليم الخاص

%21.79

مساعدة الطلاب في
الالتحاق بالتعليم العالي

14.26%

دعم الكادر التعليمي



14.87%

توفير مستلزمات تعليمية



6.11%

استكمال بناء مشاريع
التعليم المتوقفة

12.63%

توفير سكن للطلاب
والكادر التعليمي

القسم التاسع

الأمن الغذائي



شدة الاحتياجات الإنسانية للأمن الغذائي حسب المحافظة



إجمالي مصادر الدخل



86,874

أسرة لم تتمكن من
ممارسة أعمالها السابقة

184,806

أسرة لا تملك
مصدر دخل ثابت

استصلاح الاراضي الزراعية



41,648

أسرة بحاجة إلى استصلاح أراضيها الزراعية المعهولة

أهم مصادر الدخل



%22.23

تعتمد على الزراعة



%31.53

تعتمد على الوظيفة



%46.24

تعتمد على
المهن والحرف

القسم العاشر

القطاعات
الخدمية



شدة الاحتياجات الإنسانية للقطاعات الخدمية حسب المحافظة



المرافق الخدمية



484

مرفق خدمي



%0.41

الأمن والشرطة



%9.35

الإتصالات



%16.26

الكهرباء



%1.63

الطرق



%0.41

الدفاع المدني



%1.02

البريد



%0.41

أخرى

اسباب توقف المرافق الخدمية



243

مرفق خدمي
لا يعمل



%12.57

غياب الدعم



%15.57

لم يتم استكمالها



%67.07

مدمر بسبب الحرب



%1.80

أخرى



%2.99

لا يوجد كادر

احتياجات المرافق الخدمية



%8.66

دعم الكادر



%35.69

توفير المستلزمات اللازمة



%10.77

استكمال بناء المشروع



%4.14

أخرى



%23.04

إعادة تأهيل كامل للخدمة



%17.70

صيانة وترميم الأجزاء المدمرة

القسم الحادي
عشر

النتائج والتوصيات



11.1 النتائج

يشتمل هذا الجزء على النتائج حسب القطاعات المختلفة .

11.1.1 نتائج قطاع البيانات الديموغرافية

- 1- بلغ عدد العائدين في المحافظات المحررة (410,770) أسرة و(2,199,060) فرداً يتوزعون في (1,433) منطقة احتلت محافظة عدن المرتبة الأولى حيث يتواجد فيها (755,036) عائداً وبنسبة (34.33%) من إجمالي العائدين في المحافظات المحررة.
- 2- بلغ عدد الأطفال العائدين في الفئات العمرية اقل من (18) سنة (1,079,036) طفل وبنسبة (49%) من إجمالي العائدين في المناطق.
- 3- بلغ عدد الأفراد العائدين في المناطق في جميع المحافظات المحررة في الفئات العمرية أكبر من (18) سنة (1,120,024) فرد وبنسبة (51%) من إجمالي العائدين.

11.1.2 نتائج قطاع حالات الضعف

- 1- بلغ إجمالي حالات الضعف العائدين في المناطق (271,197) حالة ضعف بنسبة (12%).
- 2- بلغ عدد الاسر العائدة التي يعولها أطفال ذكور وإناث (15,762) أسرة.
- 3- بلغ عدد الاسر العائدة التي تعولها امرأة (36,703) أسرة
- 4- بلغ عدد الأسر العائدة التي يعولها كبار السن (53,895) أسرة.
- 5- هناك (112,513) من النساء الحوامل والمرضعات في مناطق العائدين.
- 6- هناك (6,848) طفل غير مصحوبين بذويهم و(8,510) من الأطفال المنفصلين من العائدين في المناطق.

11.1.3 نتائج قطاع المأوى والمواد اليبوائية

1- بينت نتائج المسح ان عدد المنازل المدمرة كلياً 40163 منزلاً أي بنسبة 6.42% من اجمالي عدد المنازل البالغة 625538 منزلاً.

2- بلغ عدد المنازل المدمرة كلياً في محافظة حجة 12215 منزلاً بنسبة 66.58% من اجمالي عدد المنازل في محافظة حجة البالغة 18347 منزلاً.

3- بلغ عدد المنازل المدمرة كلياً في محافظة حضرموت 257 منزلاً بنسبة 4.83% من اجمالي عدد المنازل في محافظة حضرموت البالغة 5323 منزلاً.

4- بينت نتائج المسح ان عدد المنازل المدمرة جزئياً 93011 منزلاً بنسبة 14.87% من اجمالي عدد المنازل البالغة 625538 منزلاً.

5- بلغ عدد المنازل المدمرة جزئياً في محافظة تعز 37325 منزلاً بنسبة 19.52% من اجمالي عدد المنازل في المحافظة البالغة 191192 منزلاً.

6- بلغ عدد المنازل المدمرة جزئياً في محافظة عدن 18412 منزلاً بنسبة عدد منازل 7.49% من اجمالي عدد المنازل البالغة 245793 منزلاً.

11.1.4 نتائج قطاع المياه والإصحاح البيئي

- 1- 43.34% من المناطق التي يتواجد فيها العائدين لا يوجد فيها مشاريع مياه
- 2- 1178 مشروع مياه موزع في 73 مديرية و 12 محافظة شملتها عملية المسح .
- 3- (1122) منطقة للعائدين لا يوجد فيها شبكة مجاري عامة موزعة على 73 مديرية و12 محافظة
- 4- (1091) منطقة للعائدين يتم فيها تصريف الصرف الصحي بطريقة عشوائية (بيارات غير مخططة)
- 5- 51.22% من شبكات الصرف الصحي في 73 مديرية و1433 منطقة متوقفة بسبب عدم صيانتها
- 6- 236 مشروع مياه لا تعمل على مستوى 73 مديرية وفي 12 محافظة من المحافظات المشمولة في عملية المسح
- 7- 17% من نسبة مناطق العائدين الموزعة في 73 مديرية و12بجاجة الى انشاء شبكة مياه متكاملة.
- 8- 18% من نسبة مناطق العائدين بحاجة الى صيانة شبكة المياه / المضخة على مستوى 12 محافظة

11.1.5 نتائج قطاع الصحة

- 1- 835 منطقة من مناطق العائدين بأمس الحاجة للمرافق الصحية وبنسبة 58%.
- 2- بلغت نسبة عدد المرافق الصحية التي تعمل وتقدم خدمات صحية أولية متدنية 86% مرفق في مناطق العودة.
- 3- هناك اسباب عدة لتوقف المرافق الصحية عن عملها ومنها:
 - 28% من المرافق الصحية في مناطق العودة لا تحصل على دعم.
 - 26% من المرافق الصحية في مناطق العودة مدمرة بسبب الحرب.
 - 24% من المرافق الصحية في مناطق العودة لا يتواجد فيها كادر طبي.
 - 9% من المرافق الصحية في مناطق العودة لم يتم استكمال بنائها.
 - 13% من المرافق الصحية في مناطق العودة لها أسباب أخرى.
 - 16% من المرافق الصحية في مناطق العودة بحاجة إلى صيانة وترميم جزئي.
 - 16% من المرافق الصحية في مناطق العودة بحاجة إلى إعادة تأهيل بالكامل.
 - 67% من المرافق الصحية في مناطق العودة بحاجة إلى مستلزمات طبية.
 - 12% من المرافق الصحية في مناطق العودة بحاجة إلى استكمال للبناء.
 - 40% من المرافق الصحية في مناطق العودة بحاجة إلى توفير سيارات اسعاف.
 - 56% من المرافق الصحية في مناطق العودة بحاجة إلى دعم الكادر الصحي بالرواتب.

11.1.6 نتائج قطاع الحماية

1. هناك 15 مديرية من اجمالي 73 مديرية تحتاج اقسام الشرطة فيها الى إعادة تأهيل بحيث تستطيع القيام بدورها وبالمستوى المطلوب
2. تمثلت أسباب توقف اقسام الشرطة عن القيام بدورها بسبب الحرب وبنسبة 40% فيما 60% من الأسباب تعود الى ضعف الإمكانيات
3. 36 مديرية وبنسبة 49% المحاكم فيها لا تقوم بدورها فيما 37 مديرية وبنسبة (51%) توجد فيها محاكم تقوم بدورها
4. 59% من الأسباب التي أدت الى توقف المحاكم كانت نتيجة لظروف الحرب أما 41% من الأسباب كانت بسبب تدمير المباني الخاصة بالمحاكم
5. 79.83% من المناطق المشمولة في عملية المسح خالية من الألغام فيما بينت الدراسة أن 20.17% من المناطق تتواجد فيها الغام
- 6- 25 مديرية وبنسبة 34% من اجمالي 73 مديرية مشمولة في المسح لا يتواجد فيها مكتب للأحوال المدنية فيما 48 مديرية وبنسبة 66% يتواجد فيها مكاتب للأحوال المدنية.
- 7- 22512 أسرة موزعة على 1433 منطقة و73 مديرية 12 محافظة فقدت وثائقها
- 8- 31524 أسرة موزعة على 1433 منطقة و73 مديرية 12 محافظة بحاجة الى دعم قانوني
- 9- 76231 أسرة موزعة على 1433 منطقة و73 مديرية 12 محافظة بحاجة الى دعم قانوني

11.1.7 نتائج قطاع التعليم

- 1- 28.12% من المناطق العوددة المشمولة في مناطق العوددة لا يوجد فيها مدارس
- 2- 1724 مدرسة عدد المدارس في مناطق العوددة المشمولة في المسح والموزعة على 73 مديرية
- 3- 513857 طفل في سن التعليم موزعين على 1433 منطقة و73 مديرية و12 محافظة
- 4- 103,194 طالب موزعين على 1433 منطقة و73 مديرية و12 محافظة غير ملتحقين بالتعليم
- 5- 14.49% من المباني الخاصة بالتعليم العالي في مناطق العوددة بحاجة الى استكمال بناءها
- 6- 48% من مرافق التعليم العالي لا تقوم بمهامه بالمستوى المطلوب بسبب عدم توفر الكادر التدريسي
- 7- 35.27% من مرافق التعليم العالي في مناطق العوددة بحاجة الى توفير مستلزمات تعليمية
- 8- 33.82% من مرافق التعليم العالي في مناطق العوددة بحاجة الى توفير كادر تعليمي
- 9- 135 مدرسة في مناطق العوددة لا تعمل ويرجع أسباب توقفها الى عدم وجود كادر تدريسي
- 10- 364 مدرسة في مناطق العوددة المشمولة في المسح بحاجة الى إعادة تأهيل بشكل كامل
- 11- 1214 مدرسة وبنسبة 69.89% بحاجة الى دعم بكادر التدريس

11.1.8 نتائج قطاع الأمن الغذائي

- 1- 184806 أسرة عائدة لا يتوفر لديها مصدر دخل ثابت وبنسبة 45% من إجمالي عدد الاسر العائدة
- 2- 86874 أسرة لا تستطيع ممارسة أعمالها السابقة (أي قبل النزوح)
- 3- 41648) أسرة عائدة بحاجة الى استصلاح الأراضي الزراعية
- 4- (91307) أسرة عائدة تعتمد على الزراعة كمصدر رئيسي للعيش.
- 5- (112908) أسرة تعتمد على الاجر اليومي كمصدر ثانوي للعيش.

11.1.9 نتائج القطاعات الخدمية

- 1- اهم أولويات احتياجات العائدين في كل القطاعات الإنسانية المختلفة هي: توفير سبل معيشة كأولوية أولى.
- 2- بينت الدراسة أن الأولوية الثانية للعائدين في مناطق العودة تمثلت في تقديم مساعدات غذائية كانت الأولوية الثانية
- 3- أظهرت الدراسة أن الأولوية الثالثة لدى العائدين تركزت في ترميم المدارس والمرافق الصحية وتهيئة البنى التحتية للقطاعات الخدمية
- 4- 78% من المرافق الخدمية المتمثلة في الاتصالات, الكهرباء , البريد , الدفاع المدني لا تعمل وهي بحاجة الى إعادة تأهيل .

11.2 التوصيات

يشتمل هذا الجزء على التوصيات حسب القطاعات المختلفة .

11.2.1 توصيات قطاع حالات الضعف

- 1- على شركاء العمل الإنساني تركيز التدخلات على حالات الضعف في مناطق العودة وبما يمكنهم من ممارسة حياتهم بشكل طبيعي
- 2.تقديم خدمات الرعاية الصحية، الى النساء الحوامل **المرضعات** من خلال تجهيز المرافق الصحية في مناطق العودة للقيام بدورها
3. عمل مشاريع مدرة للدخل للأسر الأشد احتياجا في مناطق العودة وبما يخفف من معاناتهم

11.2.2 توصيات قطاع المأوى والمواد الايوائية

- 1- العمل المشترك بين السلطات المحلية والوحدة التنفيذية والمنظمات الدولية لوضع خطة متكاملة لإعادة بناء وترميم المنازل المدمرة جزئيا وكليا وبما يمكن النازحين والعائدين من الحصول على المسكن الذي يحفظ كرامتهم وفق خياراتهم في الحلول الدائمة.
- 2- توفير المواد الايوائية للعائدين في مناطق العودة وبما يمكنها من استئناف حياتهم الطبيعية
- 3- بناء قدرات السلطات المحلية وبالأخص مكاتب الاشغال لتصبح قادرة على وضع الدراسات وتحديد الاحتياجات والاشراف الفني على التدخلات فيما يخص مساكن العائدين في مناطق العودة.

11.1.3 توصيات قطاع المياه والإصحاح البيئي

1. دعم المؤسسة العامة للمياه والصرف الصحي وبما يمكنها من القيام بدورها
2. عمل شبكة صرف صحي للمناطق المعتمدة على تصريف الصرف الصحي باستخدام نظام البيارات
3. انشاء مشاريع مياه في مناطق العائدين وإصلاح المشاريع المدمرة وبما يمكن النازحين من العودة الى مناطقهم
4. توجيه الدعم لتنفيذ مشاريع ذات استدامة تخدم العائدين وإعادة تأهيل البنية التحتية لمشاريع المياه وشبكات تصريف الصرف الصحي.

11.2.4 توصيات قطاع الصحة

- 1- بناء قدرات وزارة الصحة حتى تصبح قادرة على إدارة المنظومة الصحية في اليمن والإشراف عليها وتوفير البيانات والتخطيط لتلبية الاحتياجات الصحية.
- 2- دعم وتأهيل المستشفيات والمراكز الصحية في مناطق العودة التي يتواجد فيها عائدین بحيث تتمكن من تقديم الخدمات.
- 3- إعادة تأهيل المراكز الصحية المدمرة والمتوقفة وبناء مراكز صحية في مناطق العودة حيث وجد ان (58%) من مناطق العودة لا يتواجد فيها مرافق صحية.
- 4- العمل الجاد والفعال والمنسق بين وزارة الصحة والمنظمات المعنية من أجل إنشاء نظام صحي فعال يستجيب لاحتياجات المجتمعات المضيفة وللعائدين.

11.2.5 توصيات قطاع الحماية

1. بناء قدرات وزارة الشؤون الاجتماعية والعمل لتصبح قادرة على القيام بمهام الحماية والرعاية الاجتماعية في مناطق النزوح والعودة وفي تحديث بيانات الضمان الاجتماعي وعودة تقديم مساعدات الضمان الاجتماعي للمحتاجين ومنهم العائدين.
2. بناء قدرات مصلحة الأحوال المدنية لتتمكن من القيام بمهامها في إصدار الوثائق الرسمية للعائدين وبما يمكن العائدين من الحصول على ووثائقهم الشخصية
3. العمل من خلال وزارة العدل على إعادة تأهيل المحاكم في مناطق العودة وبما يسهم في حل قضايا العائدين ويسهم في حصول العائدين على حقوقهم
- 4- العمل على دعم وزارة الداخلية وبما يسهم في زيادة فعالية أقسام الشرطة في تقديم خدماتها للمجتمع وبما ينعكس بشكل إيجابي على زيادة العائدين في مناطق العودة
5. توفير خدمات الحماية العامة لكافة مناطق العودة , وبما يسهم في حماية العائدين ويشجع النازحين على العودة الطوعية لمناطقهم الاصلية.

11.2.6 توصيات قطاع التعليم

- 1- العمل على إعادة تأهيل المدرس المدمرة بسبب الحرب في مناطق العودة
- 2- توفير الكادر التدريسي في مناطق العودة وبما يسهم في فتح المدارس المتوقفة بسبب عدم وجود كادر
- 3- بناء قدرات وزارة التربية والتعليم وفروعها في المحافظات وبما يمكنها من القيام بمهامها
- 4- توفير المستلزمات التعليمية المختلفة وبما يمكن المدرسة من القيام بدورها
- 5- المساهمة في رفع نسبة التوعية بالتعليم وبما يقلل من نسبة التسرب بين الأطفال في سن التعليم في مناطق العودة.
- 6- دعم وضع خطة شاملة تتضمن الاحتياجات التعليمية ووسائل توفيرها في كافة المناطق تستوعب احتياجات النازحين والعائدين والمجتمع المضيف وتكون بالشراكة بين وزارة التربية والتعليم والوحدة التنفيذية والمنظمات الدولية.

11.2.7 توصيات قطاع الأمن الغذائي

- 1- العمل على استصلاح الأراضي الزراعية لمناطق العائدين وبما يساهم في الوصول الى الحد الأدنى من الامن الغذائي
- 2- بناء قدرات وزارة الزراعة والري والثروة السمكية وبما يمكنها من القيام بدورها في زيادة الانتاج الزراعي ودعم المزارعين والحفاظ على الثروة السمكية
- 3- العمل على مساعدة الاسر العائدة في العودة الى مصدر دخلها السابق أي قبل عملية النزوح.
- 4- العمل على تبني مشاريع مدرة للدخل من شأنها تساعد العائدين على توفير الامن الغذائي بالاعتماد على الذات.

11.2.8 توصيات القطاعات الخدمية

- 1- ضرورة مشاركة القطاع الخاص وشركاء العمل الإنساني في إعادة تأهيل المرافق الخدمية في مناطق العودة وبما يخفف من معاناة العائدين
- 2- عمل مشاريع سبل العيش وبما يمكن العائدين من ممارسة حياتهم الطبيعية دون الاعتماد على المساعدات الإنسانية
- 3- بناء قدرات وزارة الاتصالات ومصحة الدفاع المدني والمؤسسة العامة للكهرباء وبما يمكنهم من القيام بدورهم في تقديم الخدمات